



Le marché du travail de l'Ontario en 2022

Présentation

Sommaire

- Le marché du travail de l'Ontario a connu une autre année vigoureuse en 2022
- Presque toutes les catégories démographiques ont connu des gains d'emplois
- La croissance des salaires n'a pas suivi l'inflation pour la plupart des travailleurs
- Le marché du travail toujours aux prises avec de nombreuses difficultés

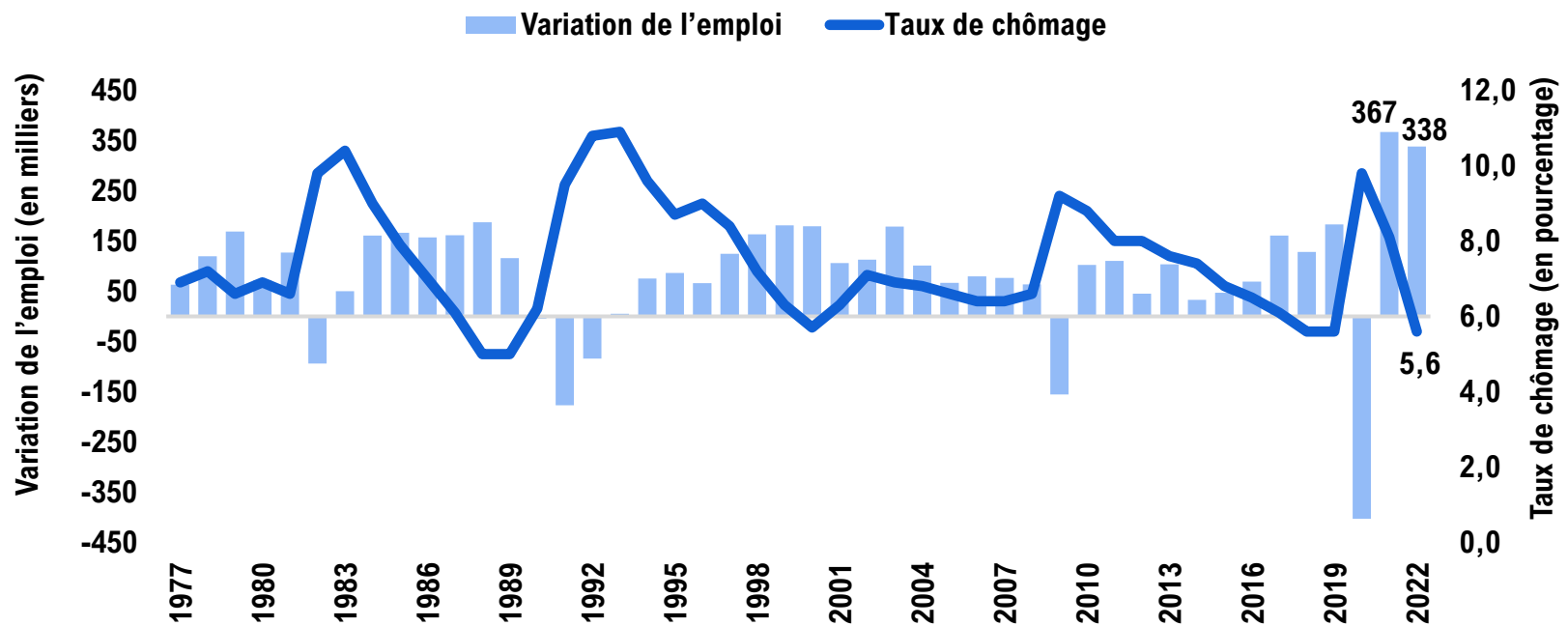


Le marché du travail de l'Ontario a connu une autre année vigoureuse en 2022



Gains d'emplois record en Ontario au cours des deux dernières années

- L'Ontario a gagné 338 300 emplois (4,6 %) en 2022. Avec la hausse de 2021, il s'agit de la plus forte augmentation sur deux ans jamais enregistrée.
- Le taux de chômage annuel de la province a chuté pour atteindre 5,6 % en 2022, le même que le taux observé en 2019, avant la pandémie.



Source : Statistique Canada et BRF.

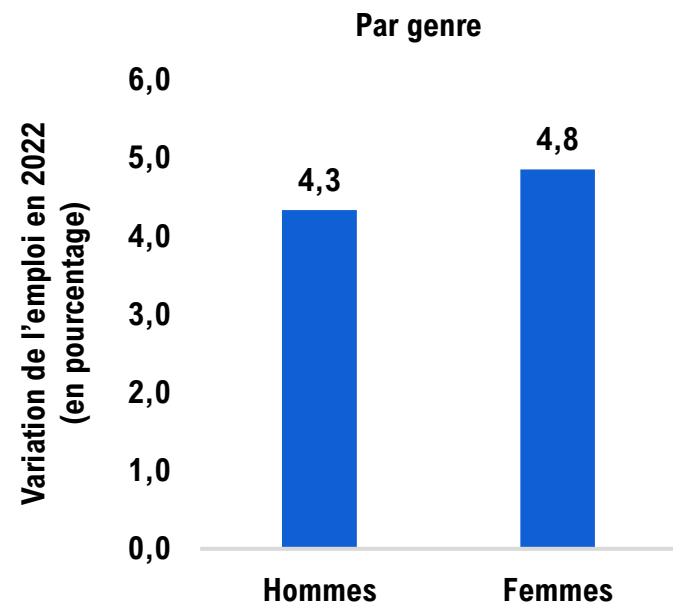
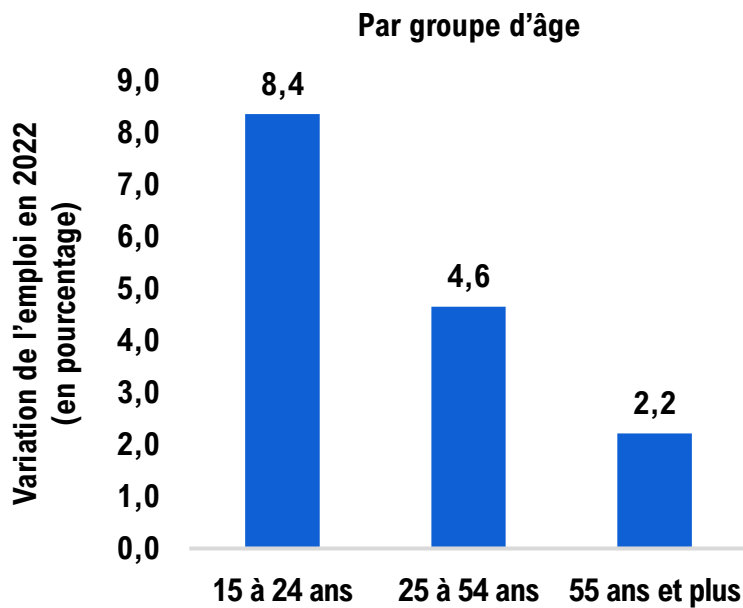


Presque toutes les catégories démographiques ont connu des gains d'emplois



Les gains d'emplois ont été généralisés en 2022

- Une forte croissance de l'emploi en 2022 s'est manifestée dans tous les grands groupes d'âge, ainsi que pour les travailleuses et les travailleurs.
- La croissance de l'emploi la plus lente a été constatée chez les travailleuses et travailleurs de 55 ans et plus. Après deux années consécutives de déclin, le nombre de travailleuses et travailleurs à la retraite de 55 ans et plus a connu une hausse marquée de 41,8 % en 2022.

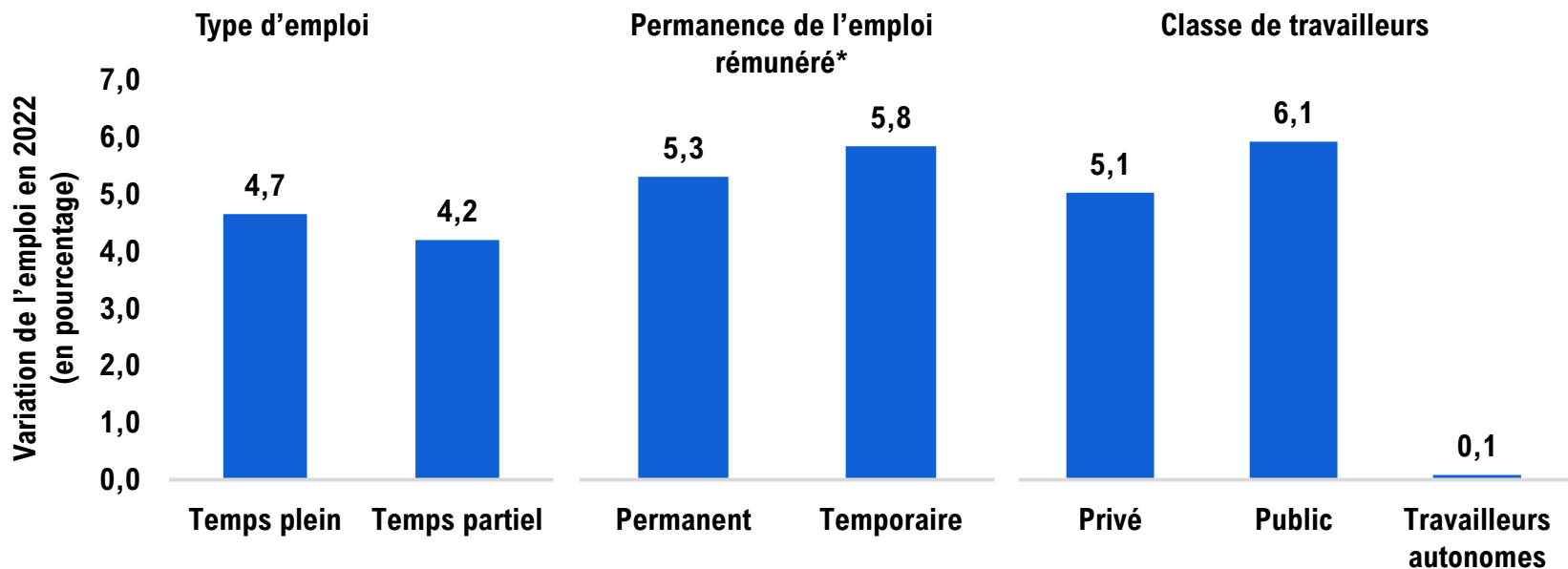


Source : Statistique Canada et BRF.



La croissance de l'emploi a touché tous les principaux types de travailleurs

- La plus grande part des gains d'emploi de 2022 est constituée de postes permanents et à temps plein dans le secteur privé.
- Le nombre de travailleuses et travailleurs autonomes s'est légèrement accru après deux années de décroissance, ce qui tient possiblement au nombre record d'emplois rémunérés à combler ainsi qu'à un moins grand enthousiasme pour le travail autonome constaté chez de nombreuses personnes.

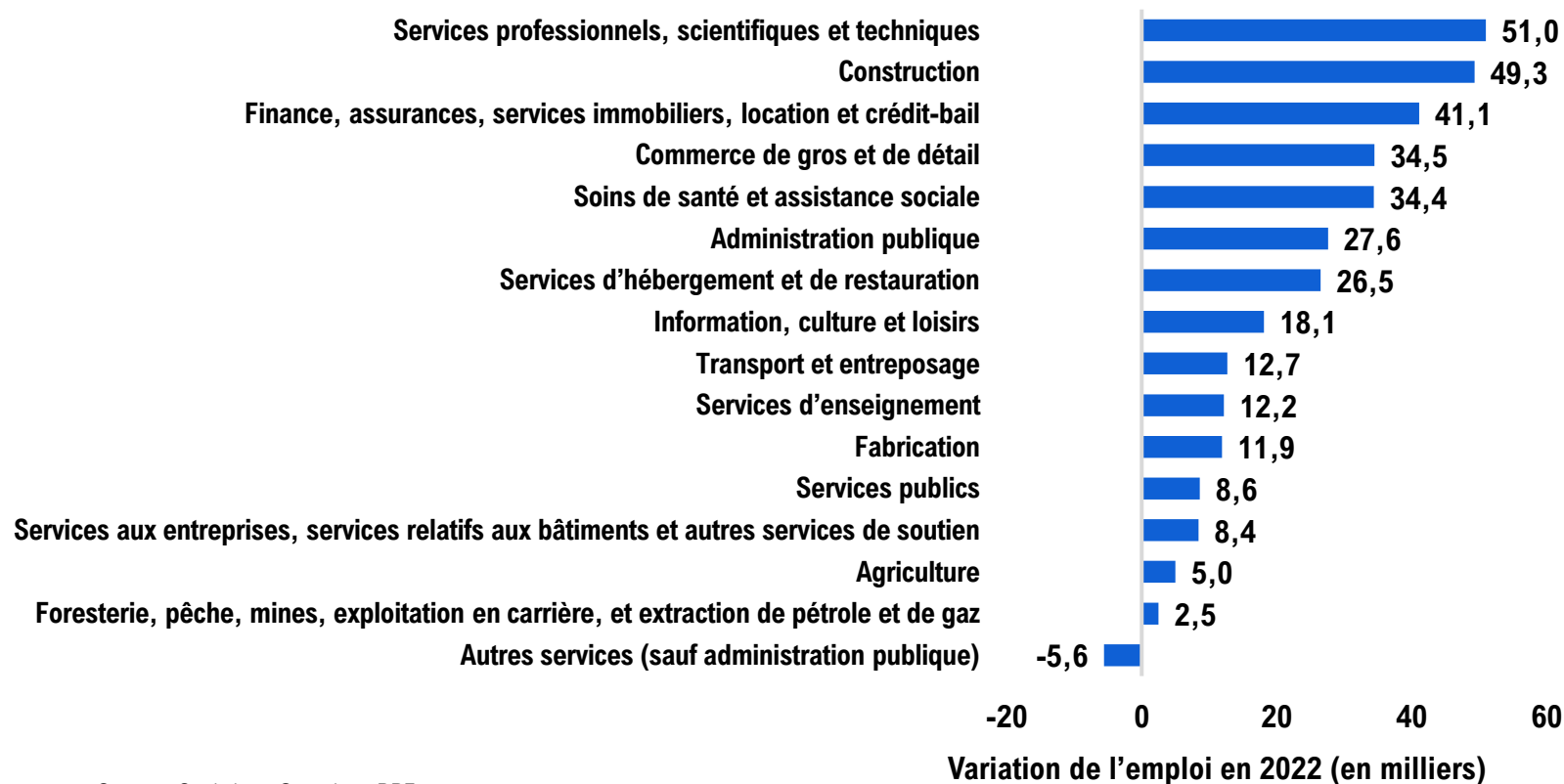


*L'emploi rémunéré n'inclut pas le travail autonome.
Source : Statistique Canada et BRF.



La croissance de l'emploi a touché la majorité des industries

- Presque tous les grands secteurs industriels ont connu des gains d'emplois. Les services professionnels, scientifiques et techniques ont connu les gains d'emplois les plus importants pour la deuxième année de suite.

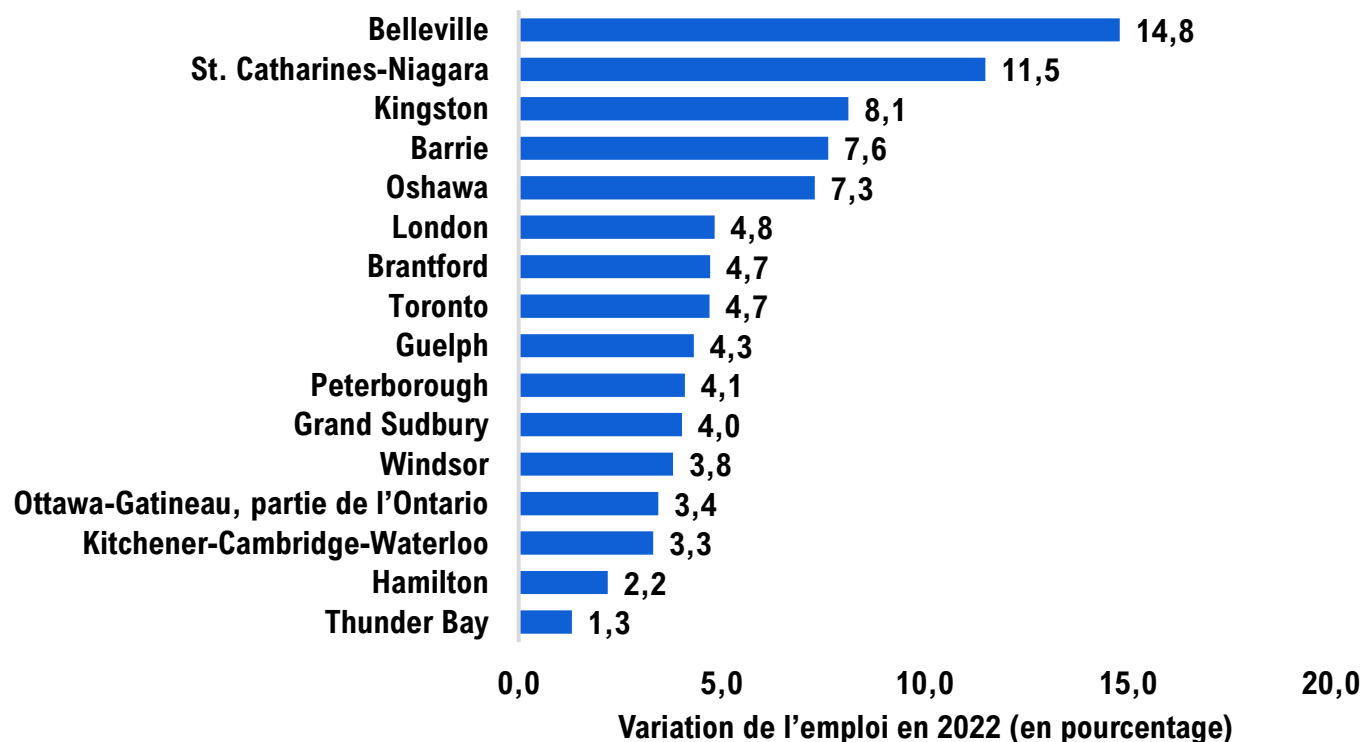


Source : Statistique Canada et BRF.



Toutes les régions métropolitaines de recensement ont connu une croissance de l'emploi

- Belleville et St. Catharines-Niagara ont enregistré la croissance de l'emploi la plus forte.
- Dans le Grand Sudbury, à Thunder Bay et à Brantford, les emplois demeurent sous le niveau pré-pandémique de 2019.



Source : Statistique Canada et BRF.

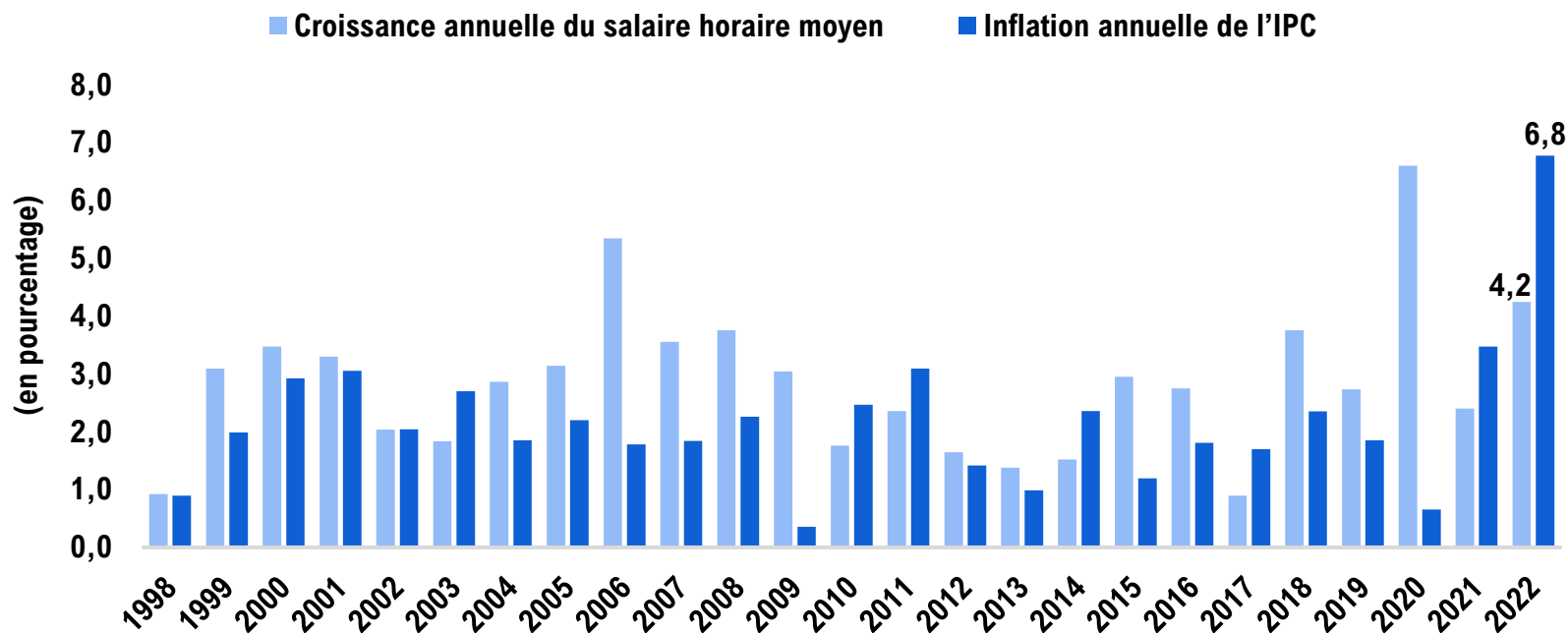


La croissance des salaires n'a pas suivi l'inflation pour la plupart des travailleurs



La croissance des salaires n'a pas suivi l'inflation pour la deuxième année consécutive.

- En 2022, le salaire horaire moyen en Ontario s'est accru de 4,2 % pour s'établir à 32,94 \$, soit un taux de croissance inférieur au taux d'inflation de l'IPC qui se situait alors à 6,8 %. Il s'agit de la deuxième année consécutive pendant laquelle la croissance des salaires est inférieure à l'inflation.



Source : Statistique Canada et BRF.

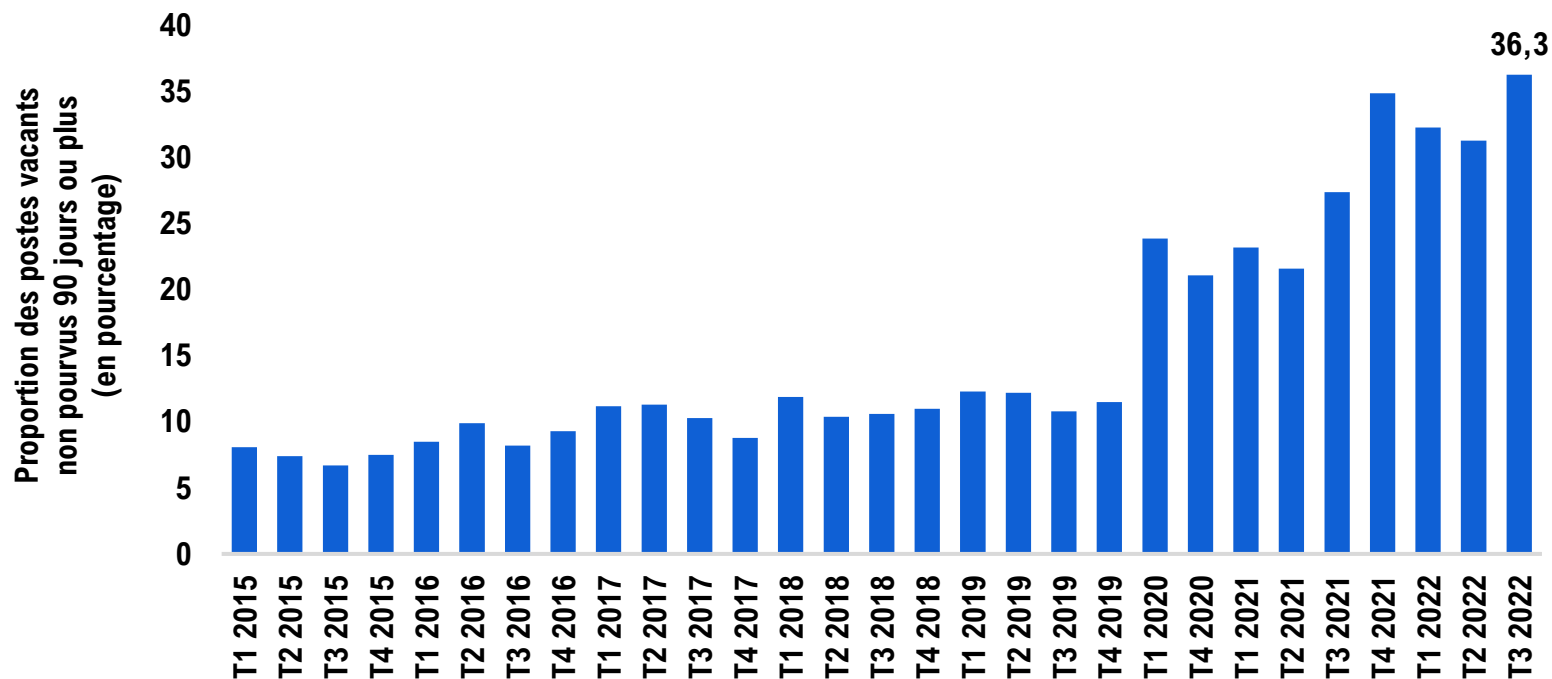


Le marché du travail toujours aux prises avec de nombreuses difficultés



La proportion des postes vacants à long terme atteint un nouveau sommet

- Les postes vacants à long terme, c'est-à-dire les postes qui n'ont pas été pourvus avant plus de 90 jours représentent 36,3 % de tous les postes vacants au cours du troisième trimestre de 2022, la plus haute proportion jamais enregistrée.

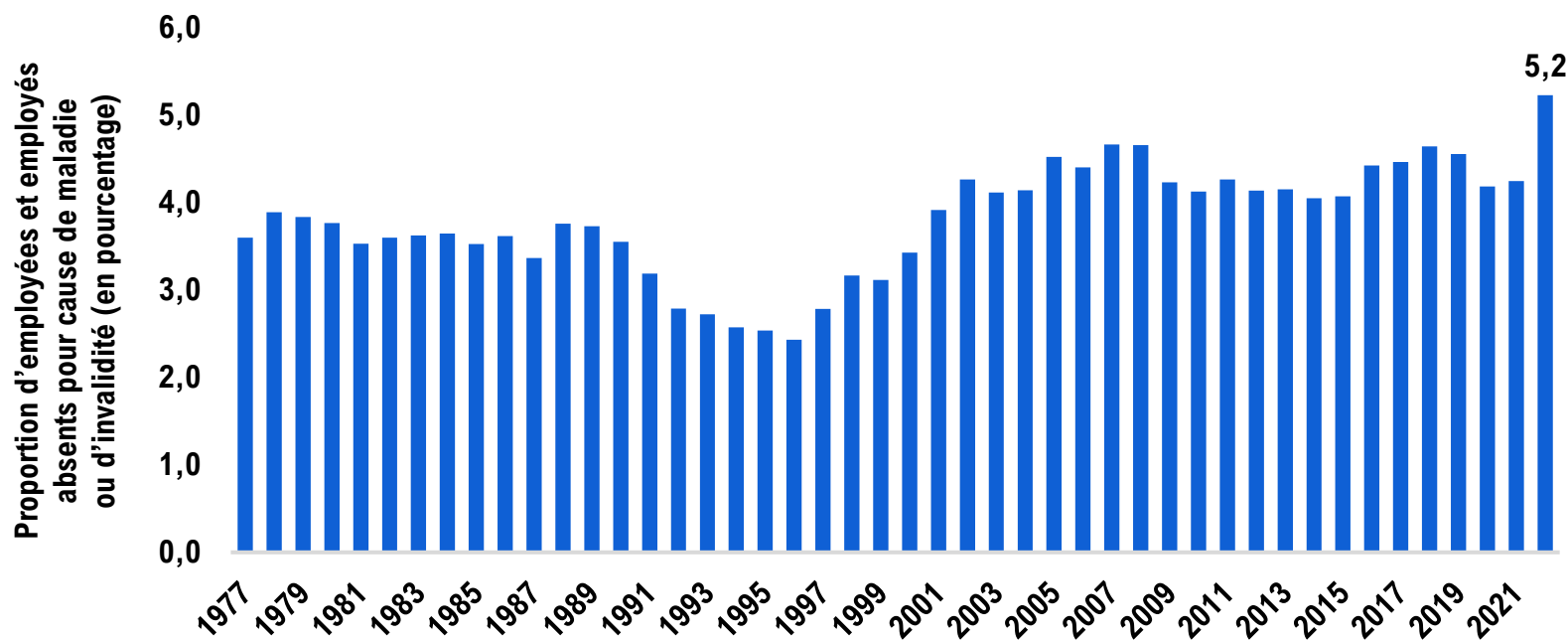


Source : Statistique Canada et BRF.



Proportion record d'employées et employés absents pour cause de maladie ou d'invalidité

- Au moment où la plupart des restrictions liées à la pandémie sont enfin levées, la part des employées et employés de l'Ontario qui se sont absentés du travail pendant une semaine ou une partie de semaine pour cause de maladie ou d'invalidité a atteint 5,2 % en 2022, un sommet jamais atteint auparavant.

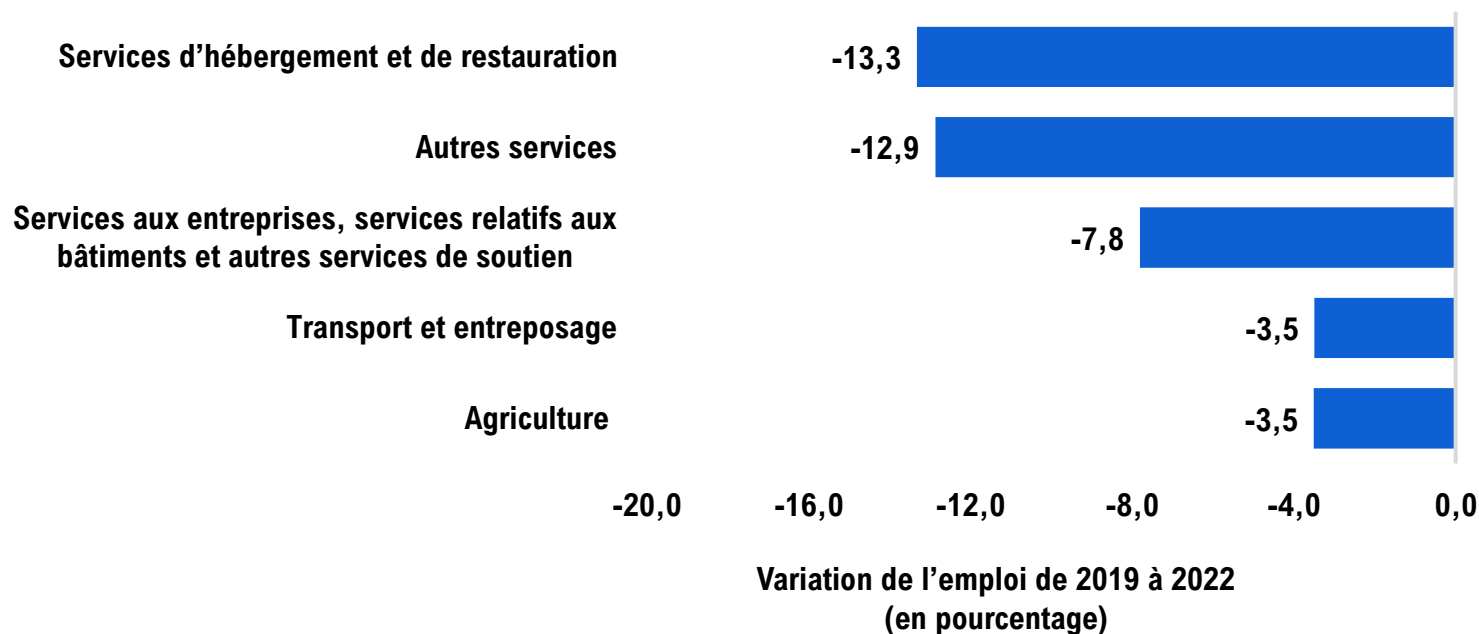


Source : Statistique Canada et BRF.



L'emploi dans certains secteurs industriels ne s'est pas rétabli de la pandémie

- En 2022, 5 des 16 industries ont fonctionné avec moins d'employés comparativement à 2019, avant la pandémie.
- Collectivement, la part de ces industries dans l'emploi total est passée de 20,5 % à 17,9 % au cours de la période.



Source : Statistique Canada et BRF.



Merci!



BRF

BUREAU DE LA RESPONSABILITÉ
FINANCIÈRE DE L'ONTARIO

2, rue Bloor Ouest, bureau 900
Toronto (Ontario) M4W 3E2
416.644.0702

info@fao-on.org

fao-on.org/fr

