



# Le point sur les perspectives budgétaires

Présentation technique



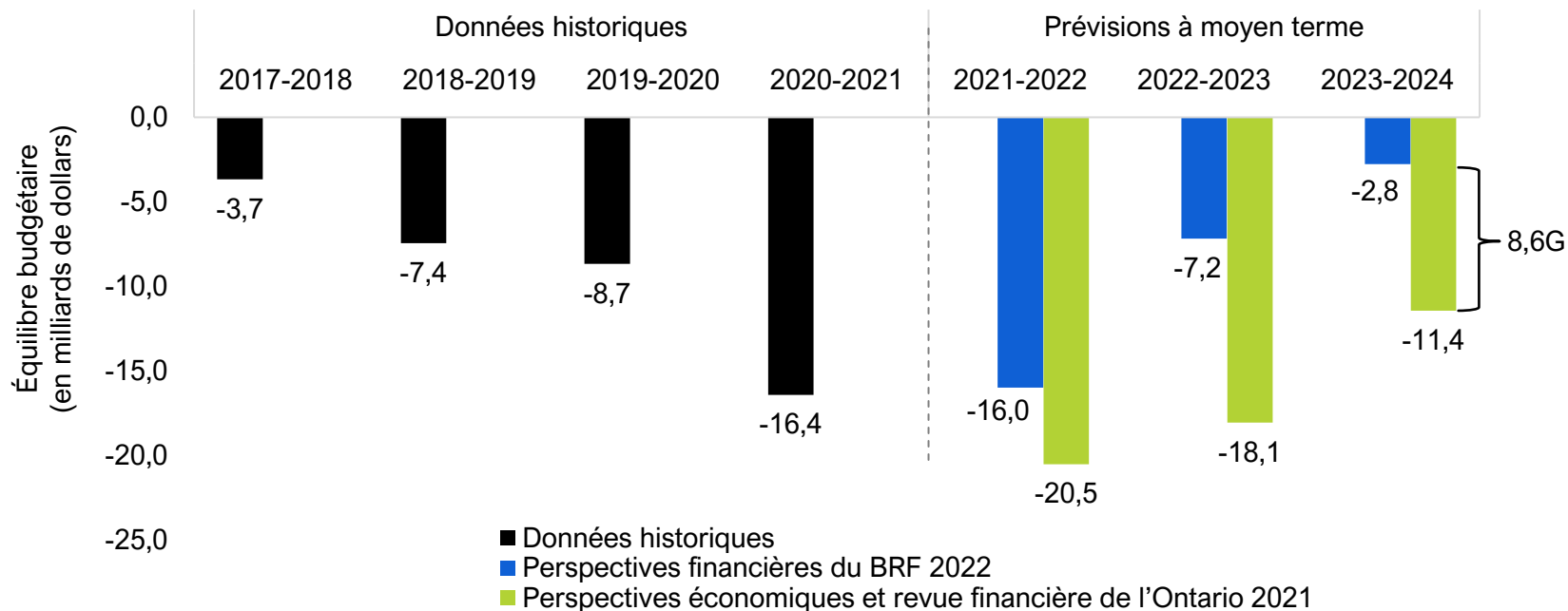
# Aperçu

- Le 4 novembre dernier, le gouvernement de l'Ontario rendait public le document *Perspectives économiques et revue financière de l'Ontario 2021* qui constitue une mise à jour de son plan financier à moyen terme.
- Le document du BRF *Le point sur les perspectives budgétaires* compare les projections du BRF au plan du gouvernement pour ce qui est de l'équilibre budgétaire, des principales mesures de gestion de la dette, des revenus et des dépenses de programmes.



# Le BRF s'attend à des déficits budgétaires inférieurs à ceux prévus par le gouvernement

- Le BRF prévoit que le déficit de l'Ontario passera de 16,0 milliards de dollars en 2020-2021 à 2,8 milliards de dollars d'ici 2023-2024, ce qui est beaucoup plus bas que le déficit prévu par le gouvernement, 11,4 milliards de dollars.
- Cette différence s'explique par les projections du BRF beaucoup plus élevées concernant les revenus et plus basses concernant les charges liées à l'intérêt sur la dette.

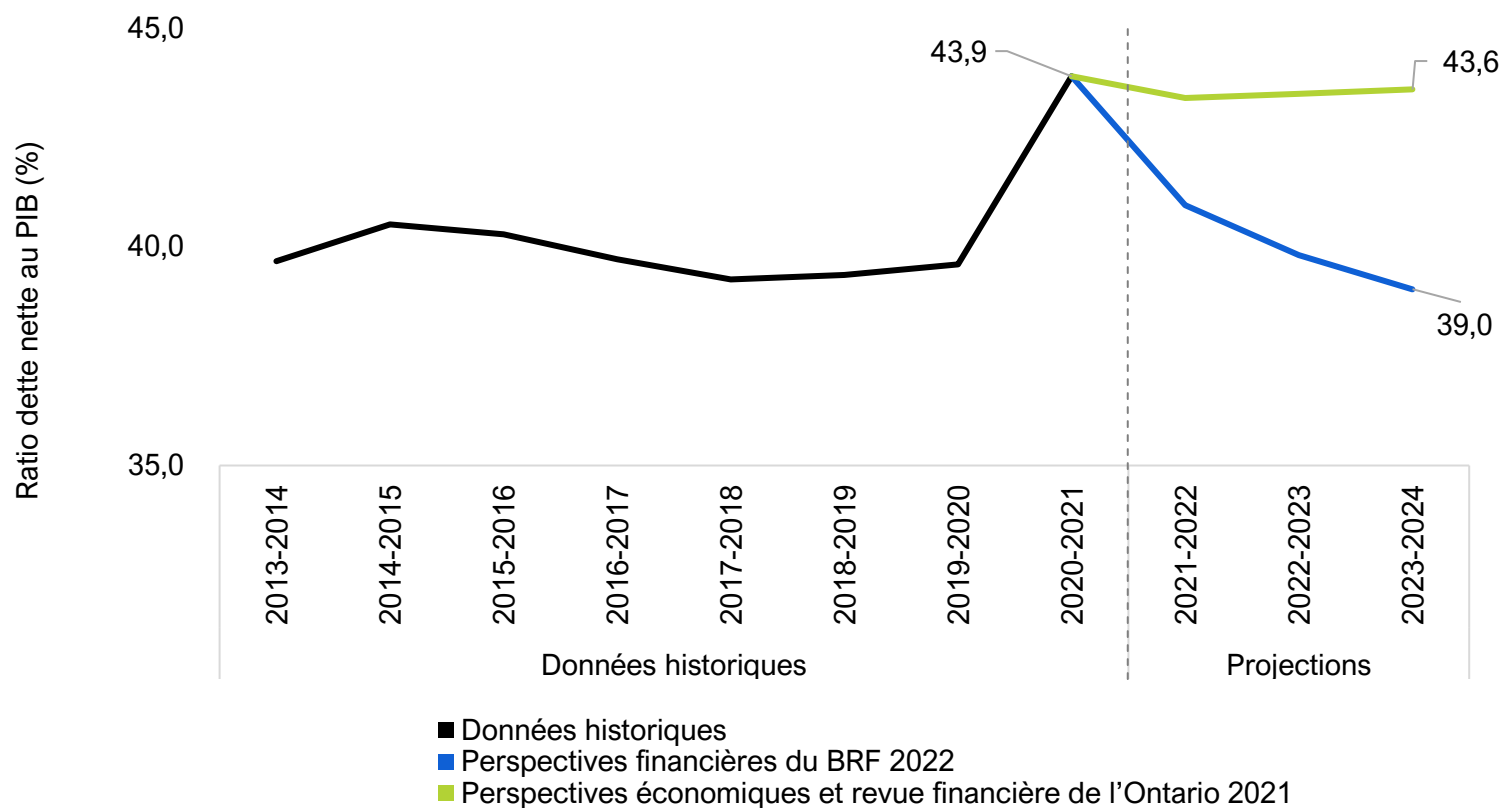


L'équilibre budgétaire ne tient pas compte de la réserve.

Sources : Perspectives économiques et revue financière de l'Ontario 2021 et BRF.

# Des déficits plus bas contribueront à améliorer les indicateurs de viabilité budgétaire

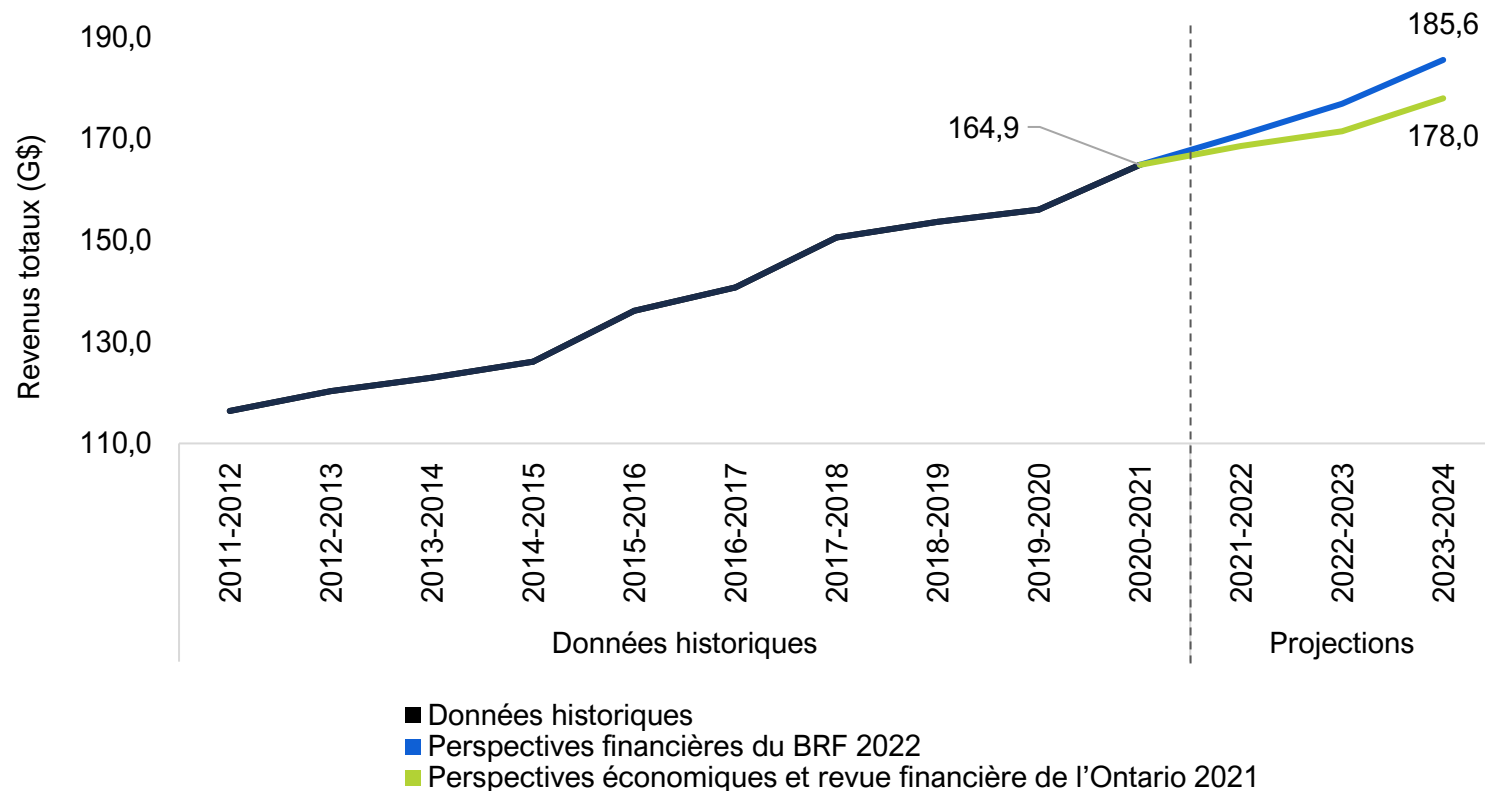
- Le ratio de la dette nette au PIB devrait descendre à 39,0 % en 2023-2024, ce qui est inférieur au taux de 43,9 % enregistré en 2020-2021 et légèrement inférieur aux taux d'avant la pandémie.



Sources : Perspectives économiques et revue financière de l'Ontario 2021 et BRF.

# Le BRF prévoit des revenus plus élevés que ceux prévus par le gouvernement

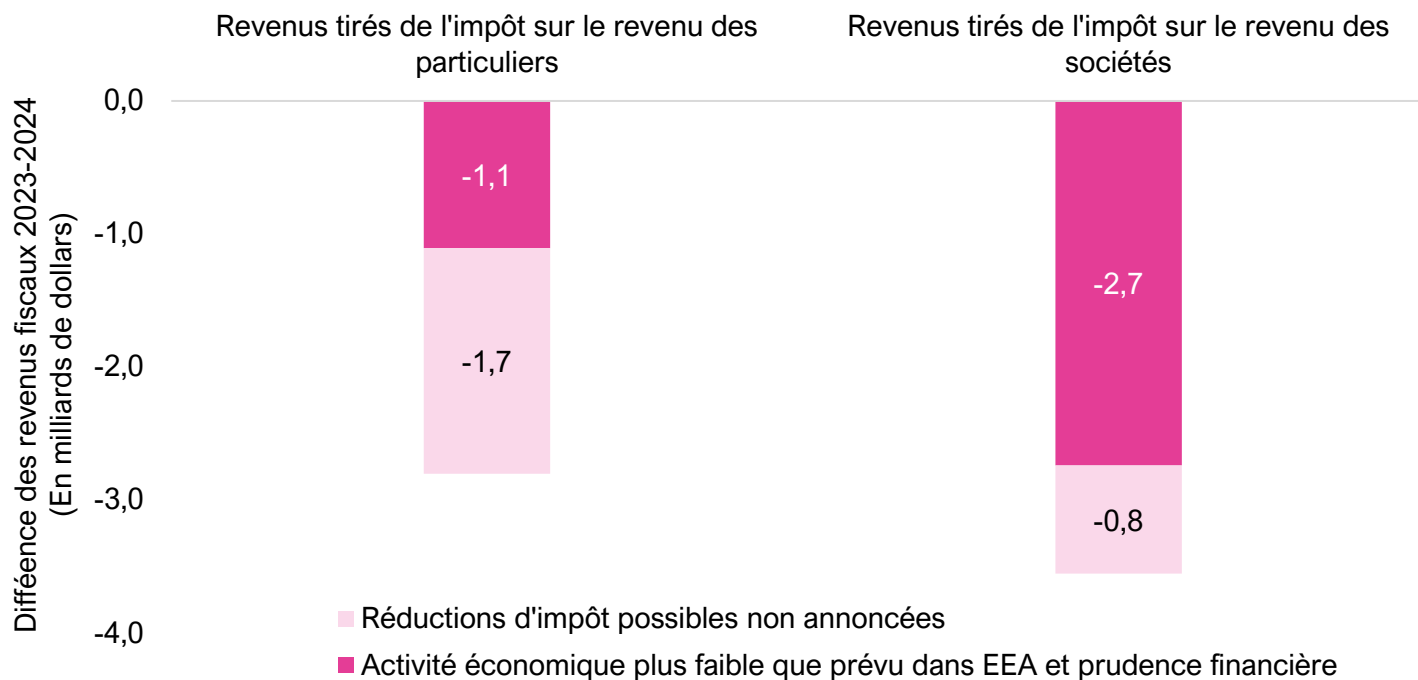
- Le BRF prévoit des revenus totaux de 185,6 milliards de dollars d'ici 2023-2024, soit 7,6 milliards de dollars de plus que la projection du gouvernement, qui est de 178,0 milliards de dollars.



Sources : Perspectives économiques et revue financière de l'Ontario 2021 et BRF.

# Les perspectives de revenus plus bas du gouvernement pourraient être un signe de baisses d'impôts non annoncées

- Les revenus que prévoit le BRF d'ici 2023-2024 sont de 7,7 milliards de dollars supérieurs à ceux prévus dans l'EEA. Les écarts entre les revenus tirés de l'impôt sur le revenu des particuliers et l'impôt des sociétés représentent 6,4 milliards de dollars de cette différence.
- L'écart peut s'expliquer par les prévisions économiques plus faibles du gouvernement, une grande prudence financière et d'éventuelles réductions d'impôts non annoncées.

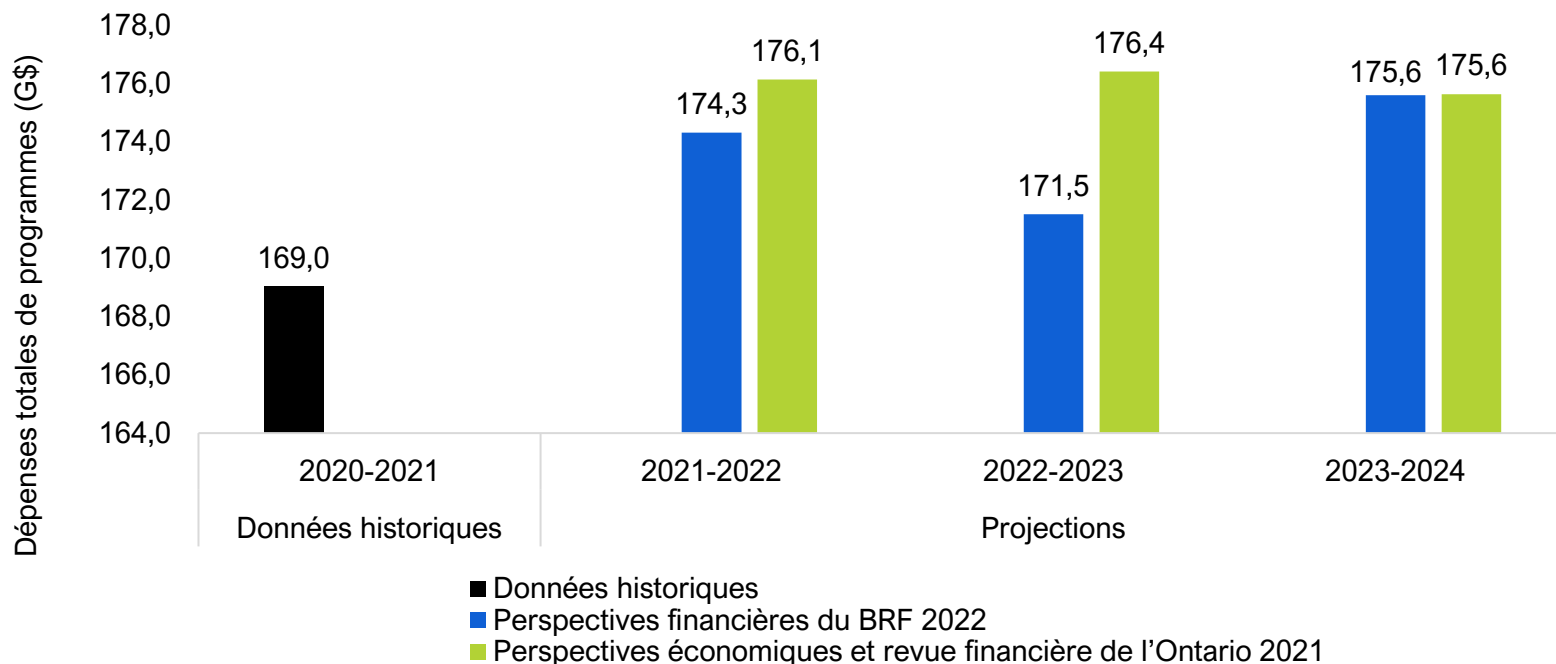


Sources : Perspectives économiques et revue financière de l'Ontario 2021 et BRF.



# Les prévisions du BRF concernant les dépenses de programmes d'ici 2023-2024 concordent avec celles du gouvernement

- Le BRF prévoit que les dépenses totales de programmes seront de 174,3 milliards de dollars cette année et baisseront à 171,5 milliards de dollars en 2022-2023, pour monter à 175,6 milliards de dollars en 2023-2024.
- La baisse des dépenses de programmes de 2021-2022 à 2022-2023 témoigne de la baisse prévue des dépenses liées à la COVID-19 d'une année sur l'autre.



Source : Analyse par le BRF de Perspectives économiques et revue financière de l'Ontario 2021 et renseignements fournis par le ministère des Finances.



# Le plan de dépenses du gouvernement comprend d'importants fonds non attribués alors que la plupart des secteurs font face à un déficit de financement

- Il y a une différence de seulement 39 millions de dollars entre les prévisions de BRF et celles de la province concernant les dépenses totales de programmes d'ici 2023-2024, mais le plan du gouvernement prévoit un déficit de financement global de 6,3 milliards de dollars pour la plupart des secteurs et d'importants fonds d'urgence dans les «autres secteurs», pas encore attribués.

Secteur	Écart entre les dépenses prévues par la province et le BRF		
	2021-2022 (millions de \$)	2022-2023 (millions de \$)	2023-2024 (millions de \$)
Santé	-1 448	-3 098	-4 491
Éducation	-243	112	-429
Éducation postsecondaire	-12	-112	-221
Services à l'enfance et services sociaux	378	-279	-816
Justice	-46	-171	-379
<i>Total du déficit de financement dans les 5 secteurs</i>	<i>-1 372</i>	<i>-3 547</i>	<i>-6 336</i>
Autres programmes	3 205	8 450	6 375
<b>Total</b>	<b>1 833</b>	<b>4 903</b>	<b>39</b>

Source : Analyse du BRF de Perspectives économiques et revue financière de l'Ontario 2021 et renseignements fournis par le ministère des Finances.





# Merci!



## BRF

BUREAU DE LA RESPONSABILITÉ  
FINANCIÈRE DE L'ONTARIO

2 Rue Bloor Ouest, Bureau 900, Toronto, Ontario M4W 3E2

416.644.0702

[info@fao-on.org](mailto:info@fao-on.org)

[fao-on.org/fr](http://fao-on.org/fr)

