



Printemps 2022

Perspectives économiques et budgétaires

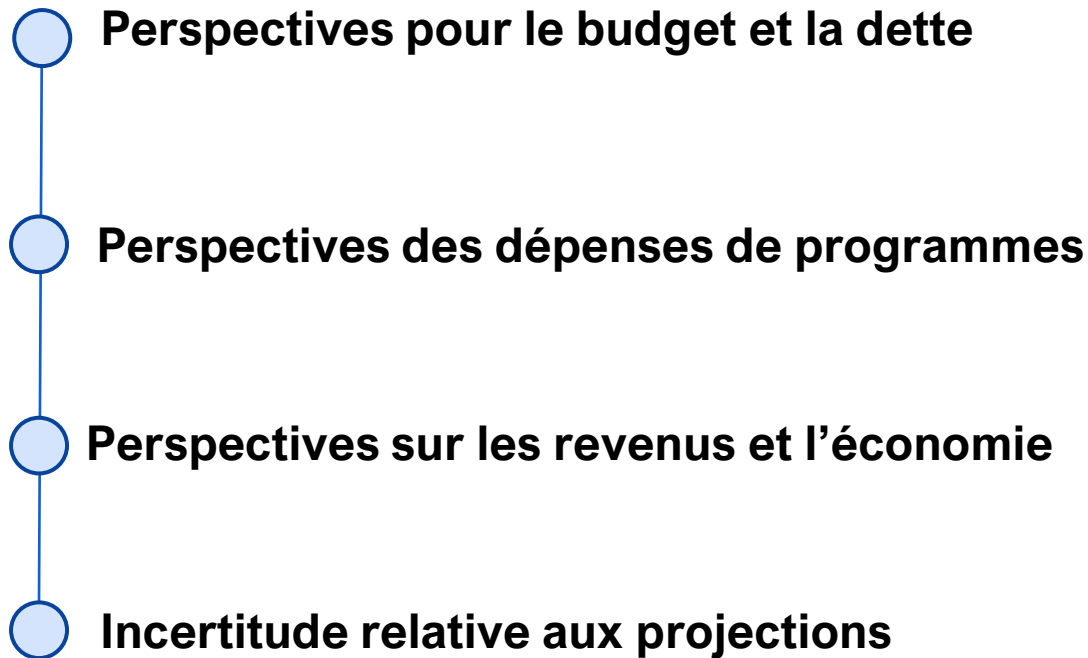
La forte croissance économique favorise une importante embellie budgétaire

Présentation



Sommaire

- Le rapport sur les Perspectives économiques et budgétaires présente les projections du BRF concernant la position financière du gouvernement de l'Ontario jusqu'en 2026-2027, sur la base des informations disponibles au 28 mars 2022.



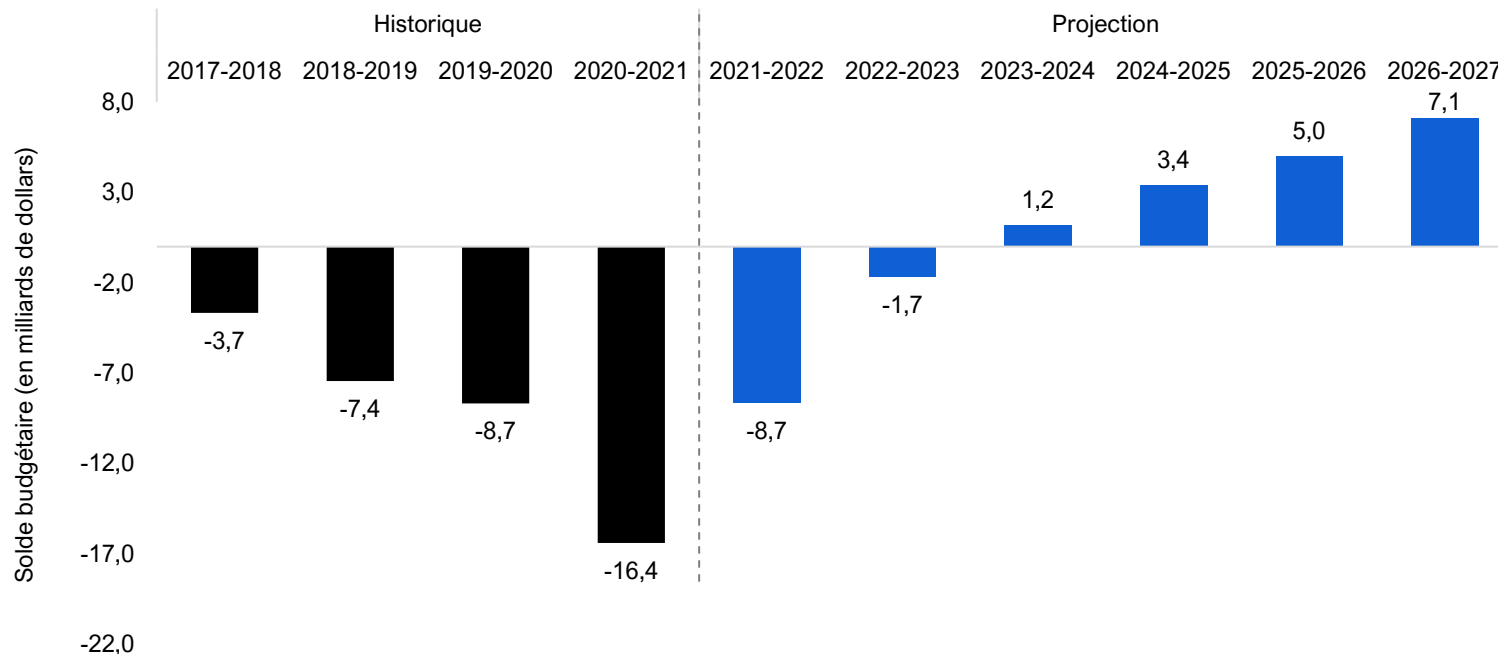
Perspectives pour le budget et la dette

- Le BRF prévoit que l'Ontario affichera un budget équilibré en 2023-2024, suivi par des excédents.
- Les excédents amélioreront les indicateurs de viabilité financière de l'Ontario.



Le BRF prévoit un budget à l'équilibre d'ici 2023-2024, suivi d'excédents

- Le BRF estime qu'en vertu des politiques actuelles, la position budgétaire de l'Ontario devrait s'améliorer pour passer d'un déficit de 16,4 milliards de dollars en 2020-2021 à un excédent de 7,1 milliards d'ici 2026-2027, alors qu'on prévoit que la forte croissance des revenus sera supérieure à la croissance des dépenses de programmes.



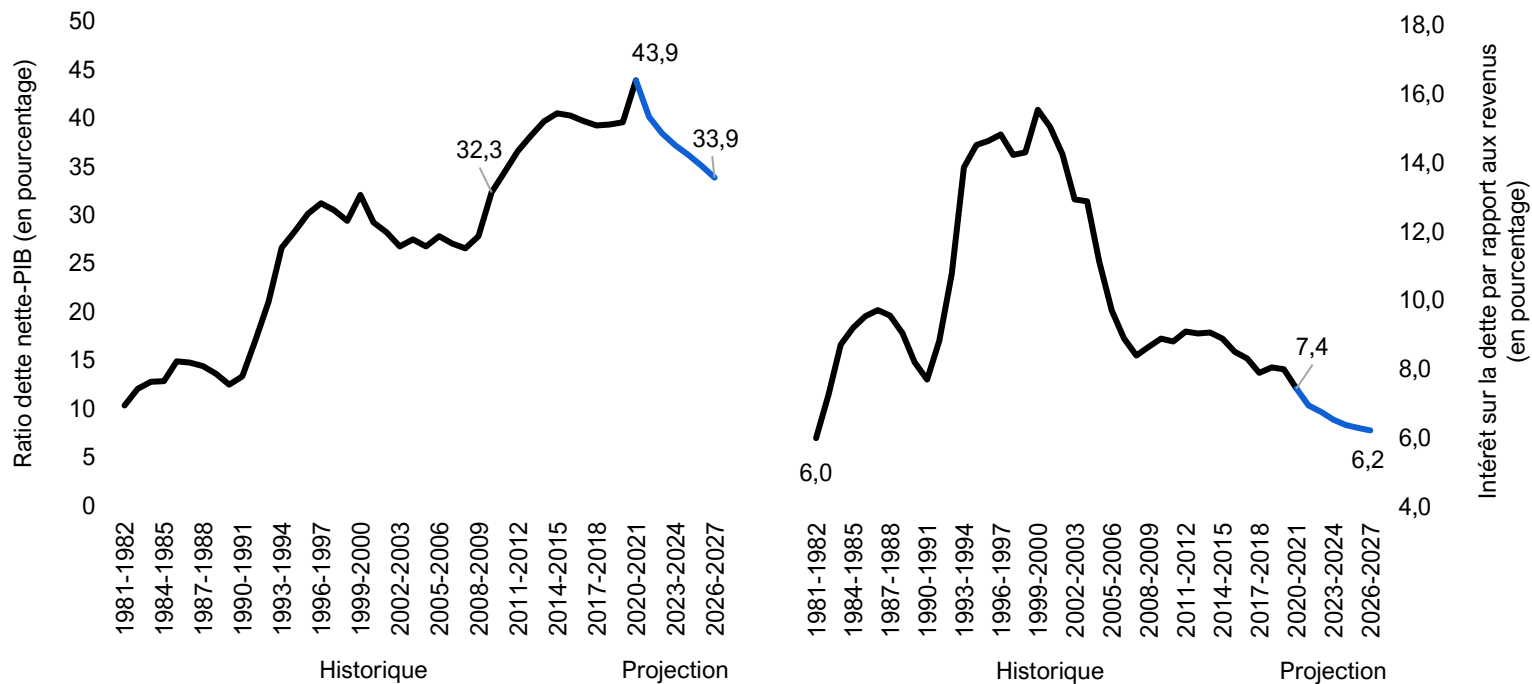
Le solde budgétaire est présenté sans la réserve.

Source : Perspectives économiques et revue financière de l'Ontario 2021 et BRF.



Les excédents amélioreront les indicateurs de viabilité financière de l'Ontario

- Il est prévu que le ratio dette nette-PIB de la province aura légèrement fléchi pour atteindre 33,9 % d'ici 2026-2027, bien en deçà des 43,9 % enregistrés 2020-2021, le taux le plus bas depuis 2009-2010.
- On prévoit que la part des revenus affectée au paiement des intérêts de la dette passera de 7,4 % en 2020-2021 à 6,2 % en 2026-2027, seuil qui n'a pas été atteint depuis 1982-1983.



Source : Comptes publics de l'Ontario, Perspectives économiques et revue financière de l'Ontario 2021 et BRF.



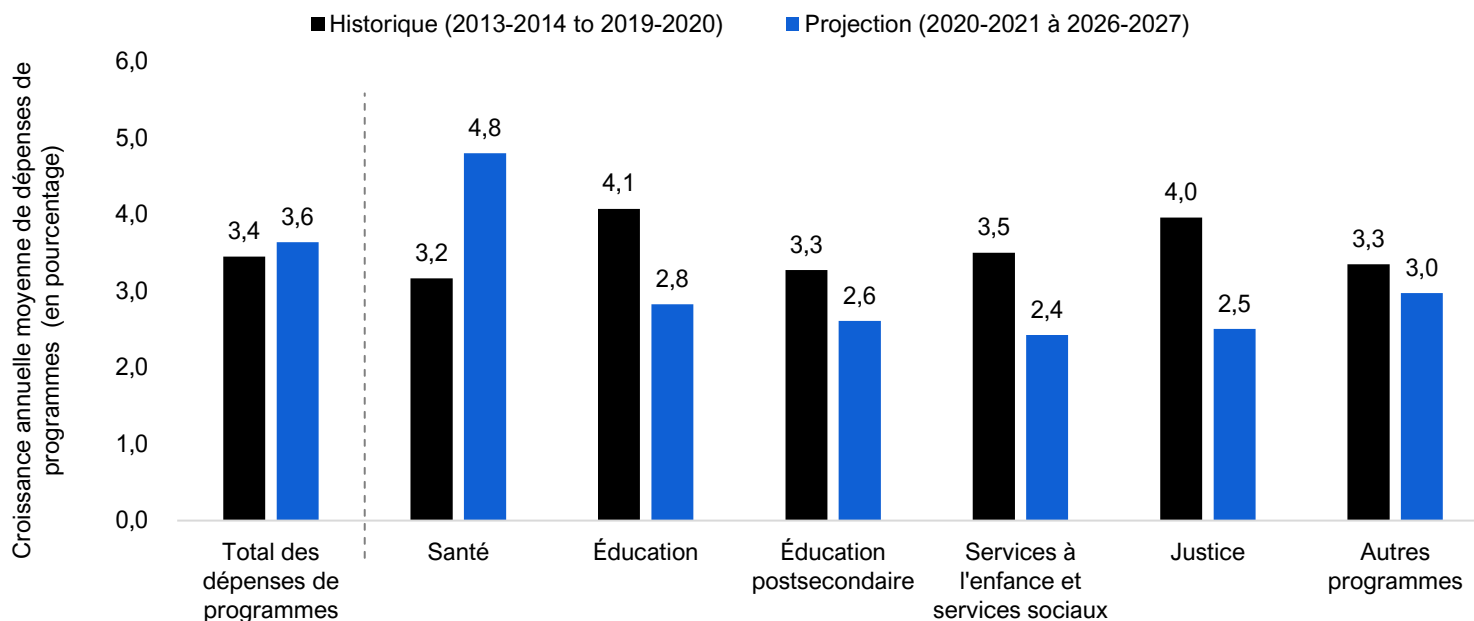
Perspectives des dépenses de programmes

- La projection de croissance des dépenses de programmes est supérieure à la moyenne historique, mais il existe des différences notables selon les secteurs.



Les dépenses augmenteront dans le secteur de la santé et diminueront dans tous les autres secteurs

- On prévoit que les dépenses de programmes totales augmenteront à un taux annuel moyen de 3,6 % de 2020-2021 à 2026-2027, soit davantage que la moyenne historique.
- La croissance des dépenses dans le secteur de la santé sera plus élevée que la moyenne historique, tandis que tous les autres secteurs connaîtront une croissance des dépenses plus lente que la moyenne historique.



Remarque : les dépenses liées au Régime de retraite des enseignants de l'Ontario (RREO) sont incluses dans le secteur de l'éducation.

Source : calculs du BRF fondés sur les Perspectives économiques et revue financière de l'Ontario 2021 et les renseignements fournis par les ministères des Collèges et Universités, de l'Éducation, des Finances, de la Santé et des Soins de longue durée ainsi que le Secrétariat du Conseil du Trésor.



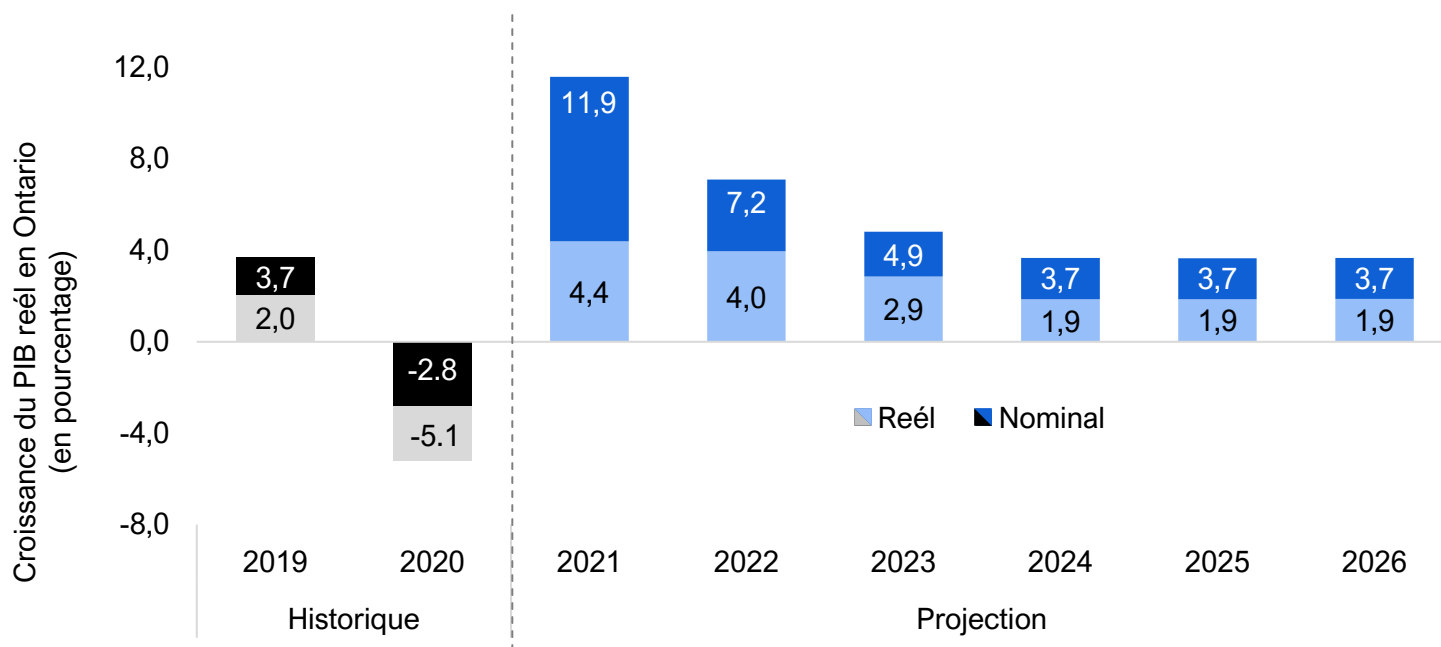
Perspectives sur les revenus et l'économie

- Une forte croissance économique est attendue en Ontario.
- Les gains en matière de revenus fiscaux et les transferts fédéraux devraient engendrer une forte croissance des revenus.



On prévoit que la reprise vigoureuse de l'économie de l'Ontario se poursuivra en 2022 et 2023

- Le PIB nominal, une mesure générale de l'assiette fiscale, devrait avoir augmenté de 7,2 % en 2022, après un gain de 11,9 % en 2021, soit la croissance la plus élevée depuis 1984.
- Le taux d'inflation élevé s'est avéré plus généralisé dans l'économie et l'on prévoit qu'il persiste tout au long de 2023.

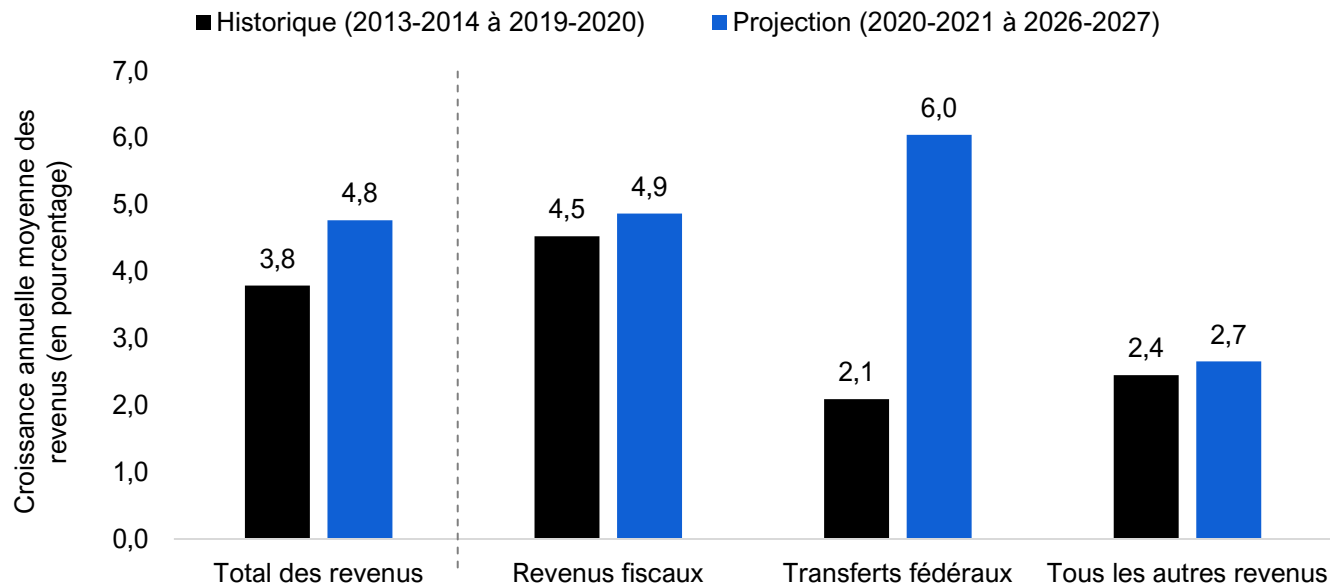


Sources : Comptes économiques de l'Ontario et BRF.



Les gains en matière de revenus fiscaux et les transferts fédéraux devraient engendrer une forte croissance des revenus

- On prévoit que les revenus fiscaux augmenteront de 4,8 % par année en moyenne au cours de la période de projection, conformément à la projection du BRF prévoyant une forte croissance économique.
- On prévoit que les paiements de transfert fédéraux augmenteront de 6,0 % annuellement, en raison de la forte croissance du Transfert canadien en matière de santé et de l'entente fédérale-provinciale sur le programme de services de garde d'enfants à 10 \$ par jour.



Source : Perspectives économiques et revue financière de l'Ontario 2021, ministère des Finances, Comptes publics de l'Ontario et BRF.

Incertitudes et risques

- Les projections économiques et financières de l'Ontario sont soumises à plusieurs incertitudes et risques.



Il existe bon nombre d'incertitudes et de risques

- Une escalade dans le conflit géopolitique, de nouveaux problèmes dans la chaîne logistique, une hausse de l'inflation, des éclosions à répétition de COVID-19 ou des hausses plus rapides que prévu des taux d'intérêt pourraient ralentir la croissance économique au cours des prochaines années.
- Si de nouvelles mesures portant sur les revenus ou les dépenses sont introduites dans le prochain budget 2022 de l'Ontario, la projection du solde budgétaire du BRF sera modifiée.
- Pour illustrer l'impact des changements potentiels de politiques sur les prévisions fiscales de l'Ontario, le BRF a estimé la sensibilité d'indicateurs clés du budget aux changements dans trois secteurs de politiques principaux : revenus fiscaux, transferts fédéraux et dépenses de programme.
 - Par exemple, une modification de politique qui ajoute ou retire de manière permanente 1 milliard de dollars en revenus en 2022-2023 ferait varier la dette nette de +/- 5,9 milliards et ferait augmenter ou diminuer le ratio dette nette-PIB de 0,5 point de pourcentage d'ici 2026-2027.



Merci!



BRF

BUREAU DE LA RESPONSABILITÉ
FINANCIÈRE DE L'ONTARIO

2, rue Bloor Ouest, bureau 900, Toronto (Ontario) M4W 3E2

416.644.0702

info@fao-on.org

fao-on.org/fr

